

blue PiraT Mini

BroadR-Reach Anleitung

Version 2.1.1 - 20.10.2015



Inhaltsverzeichnis

1.	LIZENZVERTRAG	2
2.	PRODUKTHAFTUNG	3
3.	Übersicht	4
4.	Systemvoraussetzungen	4
5.	BroadR-Reach aktivieren	5
5.1.	Umstellung der Schnittstellen in der Konfiguration	5
5.2.	Wechsel der Steckverbindung	6
6.	Abkürzungen	7
7.	Abbildungsverzeichnis	7
8.	Kontakt	8

1. LIZENZVERTRAG

Lesen Sie bitte die Lizenzvereinbarung dieses Lizenzvertrages sorgfältig, bevor Sie die Software installieren. Durch das Installieren der Software stimmen Sie den Bedingungen dieses Lizenzvertrages zu.

Diese Software-Lizenzvereinbarung, nachfolgend als "Lizenz" bezeichnet, enthält alle Rechte und Beschränkungen für Endanwender, die den Gebrauch der begleitenden Software, Bedienungsanleitung und sonstigen Unterlagen, nachfolgend als "Software" bezeichnet, regeln.

1. Dieser Lizenzvertrag ist eine Vereinbarung zwischen dem Lizenzgeber und Lizenznehmer, der die Lizenz erhält, um die genannte Software zu verwenden.
2. Dem Lizenznehmer ist bekannt, dass dies nur eine beschränkte nichtexklusive Lizenz ist. Dies bedeutet das der Lizenznehmer keinerlei Recht auf unter-lizenzvergabe hat. Der Lizenzgeber ist und bleibt der Eigentümer aller Titel, Rechte und Interessen an der Software.
3. Die Software ist urheberrechtlich geschütztes Eigentum der Telemotive AG. Das Programm oder Teile davon dürfen nicht an Dritte vermietet, verkauft, weiterlizenziert oder sonst in irgendeiner Form ohne ausdrückliche, schriftliche Genehmigung der Telemotive AG weitervermarktet werden. Der Anwender darf die Software und deren Bestandteile weder verändern, modifizieren noch sonst in jeglicher Form rückentwickeln oder dekompileieren.
4. Diese Software unterliegt keiner Garantie. Die Software wurde verkauft wie sie ist, ohne jegliche Garantie. Falls irgendwann ein Benutzer sein System ändert, trägt der Lizenzgeber keine Verantwortung dafür, die Software zu ändern, damit sie wieder funktioniert.
5. Diese Lizenz erlaubt dem Lizenznehmer, die Software auf mehr als einem Computersystem zu installieren, solange die Software nicht gleichzeitig auf mehr als einem Computersystem verwendet wird. Der Lizenznehmer darf keine Kopien der Software machen oder Kopien der Software erlauben, wenn keine Autorisierung dafür besteht. Der Lizenznehmer darf lediglich zu Aushilfzwecken Kopien der Software machen. Der Lizenznehmer ist nicht berechtigt, die Software oder Ihre Rechte aus dieser Lizenzvereinbarung weiterzugeben oder zu übertragen.
6. Der Lizenzgeber ist gegenüber dem Lizenznehmer weder für Schäden, einschliesslich kompensatorischer, spezieller, beiläufiger, exemplarischer, strafender oder folgenreicher Schäden, verantwortlich, die sich aus dem Gebrauch dieser Software durch den Lizenznehmer ergeben.
7. Der Lizenznehmer ist bereit, den Lizenzgeber zu schützen und zu entschädigen und fern zu halten von allen Ansprüchen, Verlusten, Schäden, Beschwerden, oder Ausgaben, die mit den Geschäftsoperationen des Lizenznehmers verbunden sind oder sich aus diesen ergeben.
8. Der Lizenzgeber hat das Recht, diesen Lizenzvertrag sofort zu kündigen und das Softwarebenutzungsrecht des Lizenznehmers zu begrenzen, falls es zu einem Vertragsbruch seitens des Lizenznehmers kommt. Die Laufdauer des Lizenzvertrags ist auf unbestimmte Zeit festgelegt.
9. Der Lizenznehmer ist bereit, dem Lizenzgeber alle Kopien der Software bei Kündigung des Lizenzvertrags zurückzugeben oder zu zerstören.
10. Dieser Lizenzvertrag beendet und ersetzt alle vorherigen Verhandlungen, Vereinbarungen und Abmachungen zwischen dem Lizenzgeber und Lizenznehmer bezüglich dieser Software.
11. Dieser Lizenzvertrag unterliegt deutschem Recht.
12. Wenn eine Bestimmung dieses Lizenzvertrags nichtig ist, wird dadurch die Gültigkeit der verbleibenden Bestimmungen dieses Lizenzvertrags nicht berührt. Diese nichtige Bestimmung wird durch eine gültige, in Übereinstimmung mit den gesetzlichen Vorschriften stehende Bestimmung mit ähnlicher Absicht und ähnlichen wirtschaftlichen Auswirkungen ersetzt.
13. Der Lizenzvertrag kommt durch Übergabe der Software von dem Lizenzgeber an den Lizenznehmer und/oder durch den Gebrauch der Software durch den Lizenznehmer wirksam zustande. Dieser Lizenzvertrag ist auch ohne die Unterschrift des Lizenzgebers gültig.
14. Die Lizenz erlischt automatisch, wenn der Lizenznehmer den hier beschriebenen Lizenzbestimmungen nicht zustimmen oder gegen die Lizenzbestimmungen dieses Lizenzvertrags verstösst. Bei Beendigung ist der Lizenznehmer verpflichtet, sowohl die Software, als auch sämtliche Kopien der Software in bereits installierter Form oder gespeichert auf einem Datenträger zu löschen, zu vernichten oder der Telemotive AG zurück zu geben.
15. Der Lizenznehmer haftet für alle Schäden, welche dem Lizenzgeber durch die Verletzung dieses Lizenzvertrags entstehen.

2. PRODUKTHAFTUNG

Für alle Angebote, Verkäufe und Lieferungen gelten ausschließlich die nachstehenden Bedingungen und zwar auch dann, wenn der Käufer, Besteller und dergleichen andere Bedingungen vorschreibt. Abänderungen sind nur gültig, wenn sie schriftlich vereinbart werden.

1. Die Technische Dokumentation ist Bestandteil des Produktes. Werden die Inhalte und insbesondere die Sicherheitshinweise und Handlungsanleitungen der Dokumentation nicht beachtet, kann dies den Ausschluss der Produkthaftung und der Produktgewährleistung zur Folge haben.
2. Die Produkte gehören zur Gruppe der Testtools. Bei Einsatz des Gerätes kann eine Störung des zu testenden Systems nicht 100% ausgeschlossen werden. Damit kann die Garantie eines einwandfrei funktionierenden Systems nicht vom Hersteller übernommen werden. Der Einsatz des Produktes erfolgt auf eigene Gefahr.
3. Die Haftung für den Ersatz von Schäden gemäß §1 des Produkthaftungsgesetzes, wird, im Rahmen des §9 PHG ausdrücklich ausgeschlossen, soweit zwingende gesetzliche Bestimmungen nichts anderes vorsehen.
4. Der Hersteller lehnt in jedem Fall die Verantwortung für indirekte, beiläufige, spezielle oder folgenreiche Schäden, einschließlich dem Verlust von Gewinn, von Einnahmen, von Daten, des Gebrauchs, jedem anderem wirtschaftlichen Vorteils oder Schäden aus Ansprüchen Dritter gegen den Kunden, ab, die aus dieser Abmachung, ob in einer Handlung im Vertrag, strenger Verbindlichkeit, klagbares Delikt (einschließlich der Nachlässigkeit) oder anderen gesetzlichen oder gerechten Theorien entsteht. Die Beweispflicht liegt beim Käufer.
5. Die Telemotive AG gewährleistet die gesetzliche Garantie gemäß deutschen Rechts.
6. Außer den Garantien, die ausdrücklich in dieser Vereinbarung festgelegt worden sind, werden alle Produkte "geliefert, wie vertraglich vereinbart, soweit der Kunde vom Hersteller nicht ausdrücklich zusätzliche oder implizierten Garantien empfängt. Der Hersteller dementiert hiermit ausdrücklich irgendwelche und alle weiteren Garantien irgendeiner Art oder Natur bezüglich der Produkte, ob ausdrücklich oder stillschweigend, einschließlich unbeschränkt, jede Garantie des Titels, der Marktfähigkeit, der Qualität, der Genauigkeit oder Eignung zu einem bestimmten Zweck oder zum Zweck des Kunden. Der Hersteller streitet ausdrücklich irgendwelche Garantien ab, die vom Handelsbrauch, der Handelssitte oder der Leistung einbezogen werden können. Abgesehen von den festgesetzten ausdrücklichen Garantien in dieser Abmachung, sind die Produkte mit allen Fehlern und der vollständigen Gefahr einer nicht befriedigenden Qualität, Leistung, Genauigkeit bereitgestellt. Der mögliche Aufwand wird vom Kunden getragen. Der Hersteller übernimmt keine Garantie, dass die Produkte fehlerfrei arbeiten.
7. Die Telemotive AG ist berechtigt, mangelhafte Waren gegen gleichartige einwandfreie Waren innerhalb einer angemessenen Frist einzutauschen oder den Mangel innerhalb einer angemessenen Frist zu beheben. Bei diesem Fall erlischt ein Anspruch auf Wandlung oder Preisminderung. Gewährleistungsrechte setzen eine rechtzeitige Mängelrüge voraus.
8. Der Weiterverkauf, die Weitergabe, Schenkung, Tauschgeschäfte oder der Verleih der angebotenen Produkte an Dritte, ist ohne Freigabe von Telemotive nicht gestattet.
9. Als Rechtsgrundlage ist deutsches Recht anzuwenden.

3. Übersicht

Diese Anleitung beschreibt die Funktion der Lizenz **BroadR-Reach** des **blue PiraT Mini** (bPMini) und enthält Anleitungen zur Konfiguration und Anwendung dieser Funktion.

Für allgemeine Punkte wird auf das blue PiraT Mini Benutzerhandbuch, sowie das gemeinsam gültige TSL Client Software-Benutzerhandbuch verwiesen.

Die blue PiraT2 / blue PiraT Mini TSL Client Software wurde ausschließlich unter Microsoft Windows 7 getestet.

Dieses Dokument bezieht sich auf die blue PiraT Mini Firmware Version 02.00.01 und Client-Version 2.00.01. Einige Eigenschaften und Funktionen variieren je nach Modell und installierter Lizenz oder stehen in älteren Versionen nicht zur Verfügung.

Software-Updates und Anleitungen für andere, optional erhältliche, Lizenzen stehen im Service Center der Telemotive AG zur Verfügung (Adresse siehe unter **Kontakt**)

Bitte stellen Sie sicher, dass Sie eine aktuelle Firmware und Software verwenden.

4. Systemvoraussetzungen

Kontrolleinheit

Um den Datenlogger mit dem TSL-Client konfigurieren zu können, ist ein PC oder Laptop nötig. Damit können später auch die aufgezeichneten Daten vom Datenlogger herunter geladen und offline (ohne angeschlossenen Datenlogger) weiterverarbeitet werden.

blue PiraT Mini

Der blue PiraT Mini ist der neueste von der Telemotive AG entwickelten Datenlogger. Er ist weltweit der kleinste Datenlogger mit solch hoher Kapazität und Flexibilität durch die Kombination mehrerer unterschiedlicher Logger zu einem Gesamtsystem.

Die Buskommunikation zwischen den Steuergeräten und Busteilnehmern wird vom blue PiraT Mini sehr präzise aufgezeichnet. Die aufgezeichneten Daten können über Ethernet vom Datenlogger heruntergeladen werden und z. B. auf einem Testrechner analysiert werden.

TSL Client

Der Software-Client des blue PiraT Mini im Weiteren als TSL **Client** (Telemotive **S**ystem **L**ink) bezeichnet, ermöglicht die Konfiguration des Datenloggers sowie das Herunterladen und Konvertieren der aufgezeichneten Daten.

Lizenz

Eine installierte Lizenz auf dem Datenlogger ist für die Benutzung des Features **BroadR-Reach** notwendig. Alle weiteren Schritte können nur mit einer gültigen Lizenz vorgenommen werden.

Sollten Sie eine entsprechende Lizenz für Ihr Telemotive AG Produkt benötigen, wenden Sie sich bitte an unseren Vertrieb. (Adresse siehe unter **Kontakt**)

[Index](#)

5. BroadR-Reach aktivieren

BroadR-Reach ist ein auf Ethernet basierender Standard der es mehreren Komponenten im Bordsystem eines Fahrzeugs erlaubt, über ungeschirmte Twisted-Pair Leitungen gleichzeitig auf Informationen zuzugreifen.

Beim **blue PiraT Mini** können die hinteren Ethernet-Anschlüsse **ETH #3 & ETH #4** abgeschaltet, und dafür die Anschlüsse **KFZ BRR 1 & KFZ BRR 2** am Kabelsatz für die Verwendung **von BroadR-Reach** aktiviert werden.

Die Umstellung auf **BroadR-Reach** erfolgt in 2 Schritten:

5.1. Umstellung der Schnittstellen in der Konfiguration

Über den TSL Client werden die Schnittstellen von RJ-45 auf BroadR-Reach umgestellt:

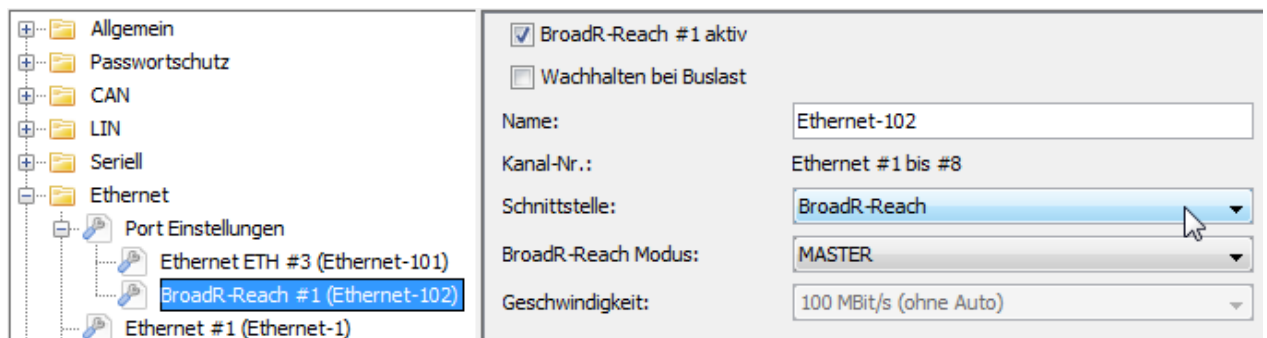


Abbildung 5.1: Aktivieren von BroadR-Reach

Zur besseren Übersicht ändert sich die Bezeichnung der Schnittstelle sofort in der Übersicht. In diesem Fall ist ETH #3 noch auf **RJ-45** und ETH#4 auf **BroadR-Reach #1** konfiguriert.

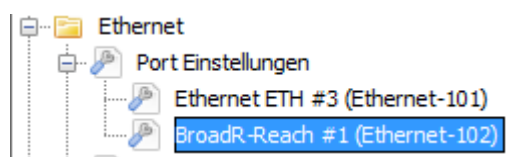


Abbildung 5.2: Änderung der Bezeichnung

Die **BroadR-Reach** Schnittstelle kann ausserdem im Master oder Slave Modus betrieben werden.

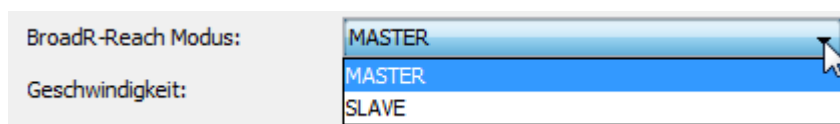


Abbildung 5.3: Master oder Slave Modus

Bis auf die Übertragungsgeschwindigkeit, die bei BroadR-Reach fest auf 100 Mbit/s eingestellt ist, entsprechen alle weiteren Einstellungen für BroadR-Reach den Einstellungen für das Ethernet-Logging, inclusive der verfügbaren Filtermöglichkeiten.

Eine Ausführliche Beschreibung aller Einstellungen für die Ethernet-Ports finden Sie im Benutzerhandbuch für den TSL Client.

5.2. Wechsel der Steckverbindung

Wird eine oder beide Ethernet Schnittstellen auf **BroadR-Reach** umgestellt, wird der Ethernet-Port am Gerät deaktiviert und der **BroadR-Reach** Stecker am Kabelbaum aktiviert und es muss für die Verkabelung der entsprechende Anschluss genutzt werden.

Die BroadR-Reach Anschlüsse sind am Kabelbaum auf schwarze Stecker geführt und mit **KFZ BRR 1** / **KFZ BRR 2** beschriftet.

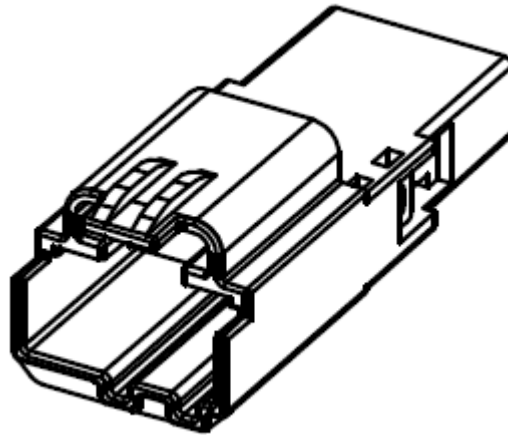


Abbildung 5.4: BroadR-Reach Stecker (Molex 310681010-series)

[Index](#)

6. Abkürzungen

Kürzel	Bedeutung
blue PiraT	P rocessing I nformation R ecording A nalyzing T ool
bP	b lue P ira T
bP2	b lue P ira T2
bP2 5E	b lue P ira T2 5E
bPMini	b lue P ira T Mini
TSL	T elemotive S ystem L ink
CAN	C ontroller A rea N etwork
LIN	L ocal I nterconnect N etwork
MOST	M edia O riented S ystems T ransport. (<i>www.mostnet.de</i>)
ECL	E lectrical C ontrol L ine
MEP	M OST E thernet P acket
USB	U niversal S erial B us
CF	C ompact F lash
SD	S ecure D igital
LAN	L ocal A erea N etwork = Netzwerk
FW	F irmware
PW	P asswort
SFTP	S ecure F ile T ransfer P rotocol
SHA	S ecure H ash
SSL	S ecure S ockets L ayer
TLS	T ransport L ayer S ecurity
TMP	T elemotive P acketformat
UTC	U niversal T ime, C oordinated
GMT	G reenwich M ean T ime

7. Abbildungsverzeichnis

Abbildung 5.1: Aktivieren von BroadR-Reach.....	5
Abbildung 5.2: Änderung der Bezeichnung.....	5
Abbildung 5.3: Master oder Slave Modus	5
Abbildung 5.4: BroadR-Reach Stecker (Molex 310681010-series)	6

[Index](#)

8. Kontakt



Telemotive AG

Büro München
Frankfurter Ring 115a
80807 München

Tel.: +49 89 357 186-0
Fax.: +49 89 357 186-520
E-Mail: info@telemotive.de
Web: www.telemotive.de

Vertrieb
Tel.: +49 89 357 186-550
Fax.: +49 89 357 186-520
E-Mail: sales@telemotive.de

Support
Tel.: +49 89 357 186-518
E-Mail: produktsupport@telemotive.de
ServiceCenter: <https://sc.telemotive.de/bluepirat>